

# 2022 年昆明市国民经济和社会发展 统计公报<sup>(1)</sup>

2022 年，昆明市坚持以习近平新时代中国特色社会主义思想为指导，深入贯彻党的十九大、十九届历次全会和党的二十大精神以及习近平总书记考察云南重要讲话精神，坚持稳中求进工作总基调，认真落实“疫情要防住、经济要稳住、发展要安全”的要求，深入开展“当好排头兵”大讨论大竞赛活动，砥砺前行、攻坚克难，全市经济社会发展取得了积极成效，产业发展质效显著提升，城乡面貌实现较大改善，发展活力不断增强，社会大局保持和谐稳定，昆明高质量发展实现新突破。

## 一、综合

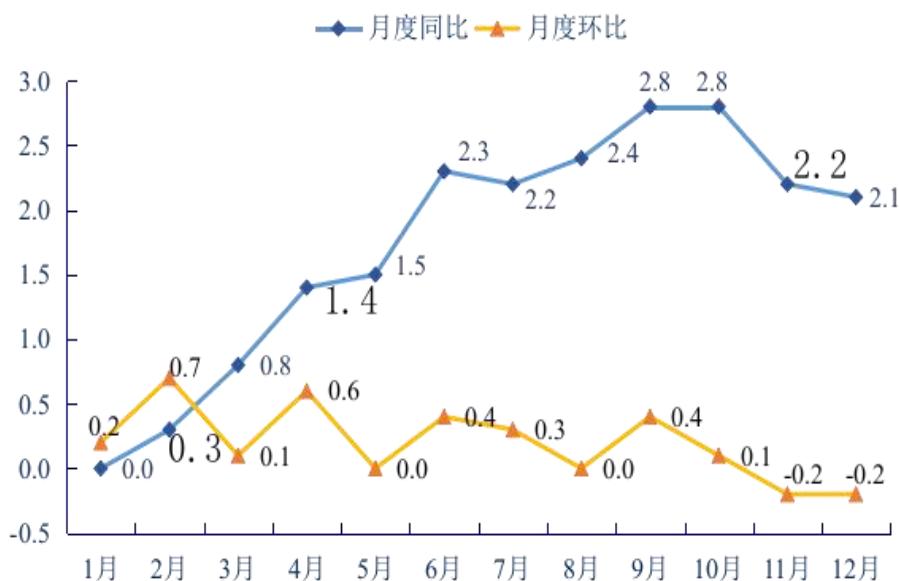
初步核算，全年地区生产总值<sup>(2)</sup>7541.37 亿元，按可比价格计算，比上年增长 3.0%，两年平均增长 3.3%。其中，第一产业增加值 326.96 亿元，增长 4.4%；第二产业增加值 2413.39 亿元，增长 3.2%；第三产业增加值 4801.02 亿元，增长 2.7%。三次产业结构为 4.3:32.0:63.7，三次产业对 GDP 增长的贡献率分别为 7.2%、33.3%和 59.5%，分别拉动 GDP 增长 0.2、1.0 和 1.8 个百分点。

全年民营经济实现增加值 3028.79 亿元，比上年增长 3.4%，占 GDP 比重为 40.2%。全市新登记市场主体 27.43 万户，同比增加 8.55 万户，增长 45.3%，其中企业新登记 9.11 万户，增长

31.8%；个体工商户 18.29 万户，增长 53.4%。市场主体总量达 120.14 万户，增长 19.6%。

全年居民消费价格比上年上涨 1.7%。其中，食品烟酒类上涨 1.6%，衣着类上涨 0.6%，居住类上涨 0.1%，生活用品及服务类上涨 0.5%，交通和通信类上涨 6.0%，教育文化和娱乐类上涨 0.9%，医疗保健类上涨 1.6%，其他用品和服务类上涨 2.4%。全年商品零售价格比上年上涨 2.7%。

图1:2022年昆明市居民消费价格月度涨跌幅度(%)



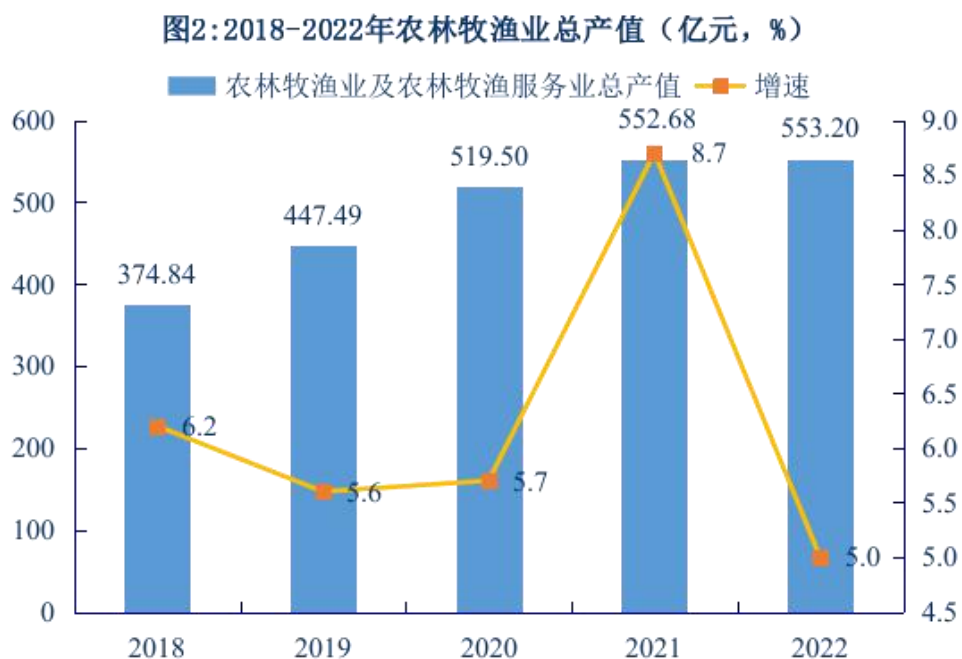
全年一般公共预算收入(同口径) 614.57 亿元，比上年下降 13.6%。其中，税收收入 503.46 亿元，下降 10.7%，占一般公共预算收入的比重 81.9%。一般公共预算支出 863.27 亿元，下降 7.0%。其中，民生支出 634.91 亿元，占全市一般公共预算支出的比重 73.5%。

全年城镇新增就业 21.59 万人，城镇下岗失业人员再就业 4.13 万人，年末城镇登记失业率为 4.07%。农村劳动力转移就

业 11.71 万人次。

## 二、农业

全年农林牧渔业总产值 553.20 亿元，按可比价计算，比上年增长 5.0%。其中，农业产值 358.94 亿元，增长 4.5%；林业产值 25.68 亿元，增长 2.7%；牧业产值 143.94 亿元，增长 6.4%；渔业产值 6.19 亿元，增长 1.2%；农林牧渔专业及辅助性活动产值 18.45 亿元，增长 7.1%。



全年粮食播种面积351.83万亩，产量106.80万吨；蔬菜及食用菌种植面积187.61万亩，产量372.51万吨；花卉种植面积22.55万亩，鲜切花产量61.54亿枝。

表1 2022年主要农产品产量及其增长速度

	单位	2022年	比上年±%
--	----	-------	-------

	单位	2022 年	比上年±%
粮食	万吨	106.80	2.7
#稻谷	万吨	7.93	-7.3
油料作物	万吨	1.27	-4.5
烤烟	万吨	7.26	3.8
蔬菜及食用菌	万吨	372.51	3.2
鲜切花	亿枝	61.54	-15.9
水果	万吨	46.47	-1.5

全年猪出栏 224.52 万头，增长 9.4%；牛出栏 23.47 万头，增长 6.6%；羊出栏 104.60 万只，增长 0.7%。牛年末存栏 45.01 万头，增长 3.5%；猪年末存栏 148.52 万头，下降 1.5%；羊年末存栏 122.95 万只，增长 0.4%。

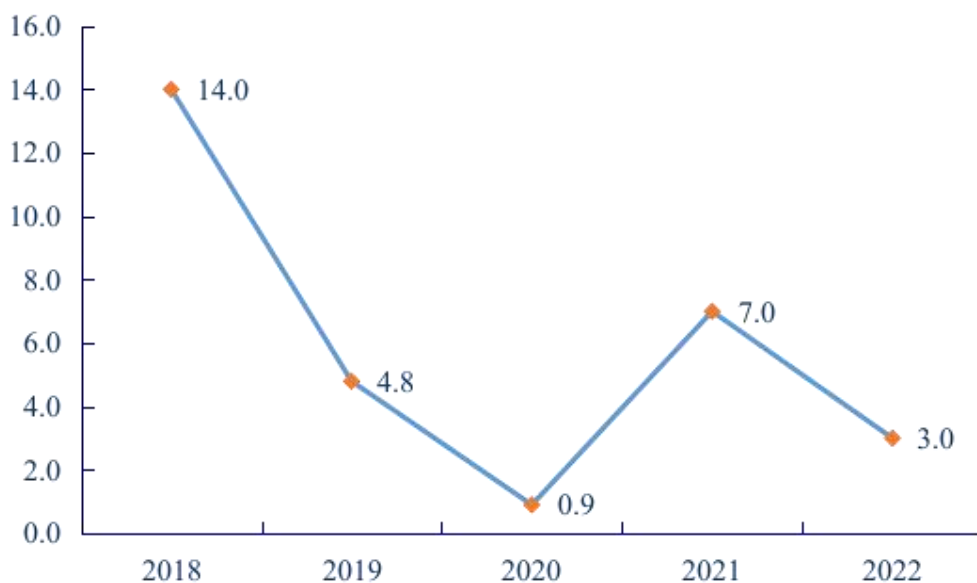
全年肉类总产量 35.39 万吨，增长 4.2%；禽蛋产量 5.99 万吨，增长 4.0%；牛奶产量 17.19 万吨，增长 4.9%。

年末农业机械总动力 25.39 亿瓦特。大中型拖拉机 6289 台。农村自来水普及率 83.2%，农村卫生厕所普及率 75.0%。

### 三、工业和建筑业

全年全部工业增加值 1652.25 亿元，比上年增长 2.4%。规模以上工业增加值增长 3.0%。分经济类型看，国有企业增加值下降 0.2%，股份制企业增长 3.6%，外商及港澳台商投资企业下降 1.4%，集体企业增长 0.2%，股份合作企业下降 24.4%。分门类看，采矿业增加值增长 3.4%，制造业增长 3.9%，电力、热力、燃气及水生产和供应业下降 2.4%。

图3:2018-2022年昆明市规模以上工业增加值增速(%)



全市 38 个大类行业中，有 17 个行业工业增加值保持同比增长。重点行业中，烟草制品业增加值增长 5.8%，石油、煤炭及其他燃料加工业增长 2.4%，化学原料及化学制品制造业下降 6.1%，冶金工业增长 3.7%，装备制造业增长 27.6%，医药制造业下降 1.2%，电力、热力生产和供应业下降 13.8%。六大高耗能行业增加值下降 3.7%。工业新兴产业发展迅速，增加值同比增长 8.6%，其中先进装备制造业增加值增长 31.1%，生物医药下降 0.8%，电子信息制造业增长 26.6%，新材料制造业下降 14.0%。

表 2 主要工业产品产量

	单位	2022 年	比上年±%
粗钢	万吨	469.17	3.6
钢材	万吨	582.81	3.0
生铁	万吨	426.20	6.2
金属切削机床	台	13911	-24.1

	单位	2022 年	比上年±%
汽车	辆	3067	287.3
水泥	万吨	1272.46	-25.7
商品混凝土	万立方米	1405.14	-37.9
磷矿石	万吨	2150.70	14.0
化肥	万吨	102.59	6.3
卷烟	亿支	802.66	0.3
复烤烟叶	万吨	42.48	4.5
十种有色金属	万吨	81.14	3.3
饮料	万吨	301.18	-0.1
饮料酒	万吨	33.43	-8.1
饲料	万吨	317.64	-13.1
自来水生产量	万立方米	53004.80	0.3
原盐	万吨	165.41	0.8
乳制品	万吨	21.71	1.6
中成药	万吨	2.58	-1.5
光学仪器	万台	720.69	-29.7
电力电缆	千米	184295.24	-10.6

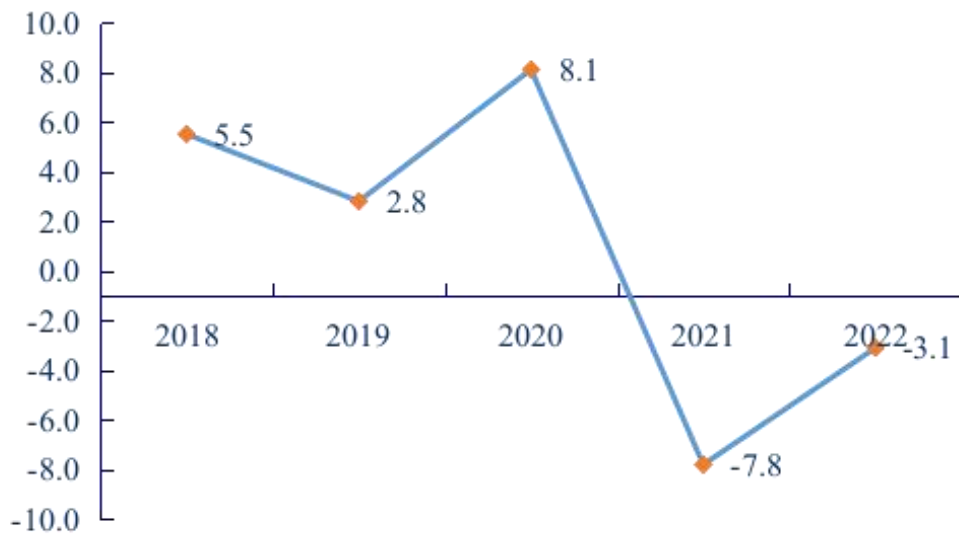
全年规模以上工业企业实现营业收入 6115.70 亿元,比上年增长 8.0%。营业收入利润率 5.6%, 同比下降 0.3 个百分点; 工业企业产品销售率 96.7%, 同比下降 1.5 个百分点; 每百元营业收入中的成本 82.66 元, 同比增加 1.54 元; 企业资产负债率 54.5%, 同比增长 0.4 个百分点。

全年建筑业总产值 4055.97 亿元,比上年增长 6.5%。其中, 建筑工程产值 3685.70 亿元, 增长 6.2%; 安装工程产值 280.58 亿元, 增长 1.8%。全市总承包和专业承包建筑业企业房屋建筑施工面积 7420.20 万平方米, 下降 18.4%。其中, 本年新开工面积 1359.34 万平方米, 下降 45.3%; 房屋建筑竣工面积 1593.83 万平方米, 下降 30.5%。

#### 四、固定资产投资

全年固定资产投资（不含农户）比上年下降 3.1%。分产业看，第一产业投资增长 111.2%，第二产业投资增长 41.1%，第三产业投资下降 10.5%。从重点领域看，工业投资增长 41.4%，基础设施投资增长 22.4%，房地产投资下降 30.8%。从重点行业看，农业投资增长 116.7%，水利投资增长 73.8%，教育投资增长 78.1%，交通投资增长 1.4%，文化投资增长 155.2%，商贸投资增长 24.7%。

图4：2018-2022年固定资产投资（不含农户）增速（%）



全年民间投资下降 15.2%，降幅低于全市投资增速 12.1 个百分点，占全部投资的比重为 46.8%，比上年降低 6.7 个百分点。

全年房地产开发投资中，住宅投资下降 31.7%，办公楼投资下降 36.5%；商业营业用房投资下降 30.2%。

全年房屋施工面积 12051.99 万平方米，比上年下降 6.0%；房屋竣工面积 965.08 万平方米，增长 35.9%；商品房销售面积

822.5 万平方米，下降 36.6%。

## 五、国内贸易和对外经济

全年社会消费品零售总额 3385.26 亿元，与上年基本持平。按经营地统计，城镇消费品零售额 3178.32 亿元，增长 0.0%；乡村消费品零售额 206.94 亿元，增长 0.2%。按消费类型统计，商品零售 2779.59 亿元，下降 0.1%；餐饮收入 605.67 亿元，增长 0.1%。

图5:2018-2022年社会消费品零售总额及增长速度(亿元, %)



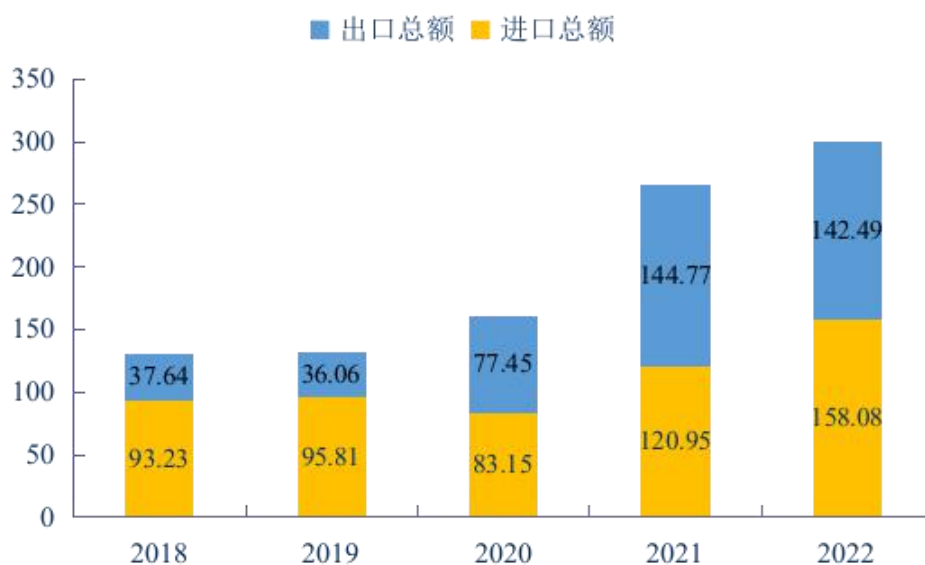
在限额以上企业商品零售额中，粮油、食品类零售额比上年增长 5.2%，饮料类增长 17.4%，烟酒类下降 3.9%，服装、鞋帽、针纺织品类下降 18.5%，化妆品类下降 11.9%，日用品类下降 5.0%，家用电器和音像器材类增长 0.4%，中西药品类增长 15.8%，家具类增长 26.4%，通讯器材类增长 4.0%，建筑及装潢材料类下降 26.0%，石油及制品类增长 20.0%，汽车类下降 1.7%。



全年海关进出口总额 300.56 亿美元，比上年增长 13.2%。其中，出口 142.49 亿美元，下降 1.6%；进口 158.08 亿美元，增长 30.8%。

全年新批外商投资企业 180 户，比上年减少 21 户；实际利用外资 4.77 亿美元，下降 33.9%。

图6：2018-2022年海关进出口贸易总额（亿美元）



## 六、交通运输、邮政电信和旅游业

全年货物运输总量 52443.96 万吨，比上年增长 16.3%。其中，铁路货物运输量 1924.71 万吨，公路货物运输量 50514.75 万吨，民航货物运输量 4.50 万吨。旅客运输总量 6620.89 万人次，下降 11.6%，其中铁路旅客运输量 2133.93 万人次，公路旅客运输量 3885.96 万人次，水运旅客运输量 40.57 万人次，民航旅客运输量 560.43 万人次。

表3 各种运输方式完成运输量及其增速

	单位	2022年	比上年±%
货物运输总量	万吨	52443.96	16.3
#铁路	万吨	1924.71	-20.6
公路	万吨	50514.75	18.5
水运	万吨	0	-100
民航	万吨	4.50	-42.1
旅客运输总量	万人次	6620.89	-11.6
#铁路	万人次	2133.93	-9.7
公路	万人次	3885.96	-4.3
水运	万人次	40.57	-51.6
民航	万人次	560.43	-43.2

年末全市机动车保有量 328.51 万辆，比上年增长 4.3%。其中，本年新注册机动车 26.82 万辆，下降 8.7%。汽车保有量 291.87 万辆，增长 4.6%。其中，本年新注册汽车 21.80 万辆，下降 8.8%。年末个人汽车保有量 266.43 万辆，增长 4.9%。

主城五区公交运营线路 356 条（含定制公交线路），公交日均客运量 91.12 万人次。年末全市实有出租车 10714 辆，其中，主城区实有出租车 9637 辆。拥有公共交通工具 18918.7 标台，行政村客运班车通达率 100%。

截至年末，昆明地铁运营线路共计 6 条，分别为地铁 1、2 号线首期工程、1 号线支线、3 号线、4 号线、5 号线、6 号线。地铁通车总里程 165.85 公里，运营车站 103 座。开通运营至 2022 年底线网累计客运量约 13.32 亿乘次，2022 年全年线网累计客运量约 1.86 亿乘次，日均客运量约 50.88 万乘次，日均客运周转量 470.4 万人次公里。

全年邮政业累计完成业务收入 65.83 亿元。其中，快递业务收入 53.76 亿元。邮政函件业务 367.12 万件，包裹业务 9.95 万件，快递业务量 5.65 亿件。

全年电信业务收入 121.73 亿元，比上年增长 9.2%。年末拥有固定电话用户 83.3 万户，比上年减少 19.3 万户。拥有移动电话用户 1230.6 万户，比上年增加 44 万户。固定互联网宽带接入用户<sup>(3)</sup>376.5 万户，比上年增加 28.5 万户。5G 网络用户 575.1 万户，4G 网络用户 550.5 万户，3G 网络用户 26.6 万户。

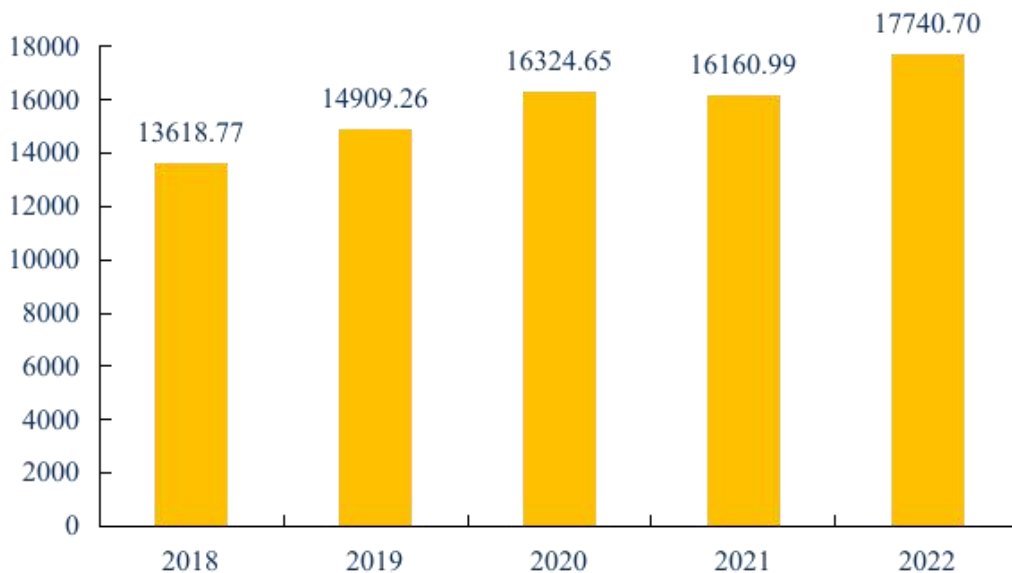
全年接待国内外游客 21806.41 万人次，比上年增长 25.2%。其中，国内游客 21803.45 万人次，增长 25.3%。

全年旅游总收入 2744.79 亿元，比上年增长 15.0%。其中，国内旅游收入 2741.56 亿元，增长 14.9%。

## 七、金融

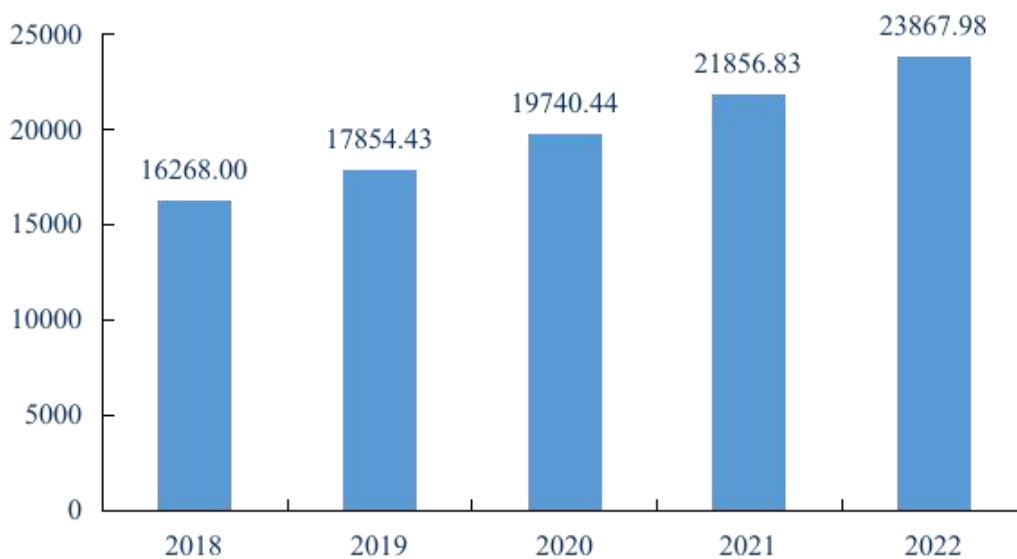
金融市场保持平稳。年末金融机构（含外资）人民币存款余额 17740.70 亿元，比年初增长 9.8%。其中，住户存款余额 7391.22 亿元，比年初增长 13.8%；非金融企业存款余额 4888.94 亿元，比年初增长 0.6%。

图7：2018-2022年金融机构（含外资）人民币存款余额  
（亿元）



年末金融机构（含外资）人民币贷款余额 23867.98 亿元，比年初增长 9.2%。其中，住户贷款 6006.26 亿元，比年初增长 5.7%；企（事）业单位贷款 17770.59 亿元，比年初增长 10.5%。

图8：2018-2022年金融机构（含外资）人民币贷款余额  
（亿元）



全年保险公司原保险保费收入 281.79 亿元，比上年增长 4.8%。其中，财产险原保险保费收入 101.23 亿元，增长 4.2%；

人身险原保险保费收入 180.56 亿元，增长 5.1%。

全年赔款与给付支出 120.27 亿元，比上年增长 9.2%。其中，财产险赔款支出 67.69 亿元，增长 9.8%；人身险赔款支出 52.58 亿元，增长 8.4%。

## 八、教育、科学技术和文化体育

年末全市共有普通高等院校 52 所，在校生 77.72 万人，专任教师 3.35 万人；中等职业教育学校 77 所，在校生 14.13 万人，专任教师 4138 人；普通中学 349 所，在校生 37.24 万人，专任教师 3.00 万人；普通小学 717 所，在校生 55.15 万人，专任教师 3.32 万人；幼儿园 1627 所，在园幼儿 30.76 万人，专任教师 2.05 万人；特殊教育学校 13 所，在校学生 1239 人，专任教师 334 人。

高中阶段毛入学率 98.84%，普通初中毛入学率 104.42%，小学学龄儿童毛入学率 101.13%，学前教育三年毛入园率 99.98%，残疾儿童入学率 98.38%。

全年实施科技计划项目 299 项，其中重大科技计划项目 10 项。获专利授权 24822 件，有效发明专利拥有量 17134 件。全年登记技术合同 5335 项，技术合同成交额 84.26 亿元。全年共登记科技成果<sup>(4)</sup>73 项，其中基础理论类 1 项，应用技术类 72 项。全市高新技术企业 1786 家，其中本年新认定 473 家。各级重点实验室 144 个，其中国家级 7 个。各级工程技术研究中心 176 个，其中国家级 4 个。

全市注册博物馆 40 个，公共图书馆 15 个，文化馆 15 个，文化站 141 个。专业文化艺术表演团体 2 个，年末登记在册的

业余文化艺术表演团体 3539 个。

年末全市有线电视实际用户 70.88 万户。全市电视综合覆盖率 99.96%，广播综合覆盖率 99.96%。

全年昆明运动员在国家级比赛中获金牌 3 枚，银牌 2 枚，铜牌 7 枚。

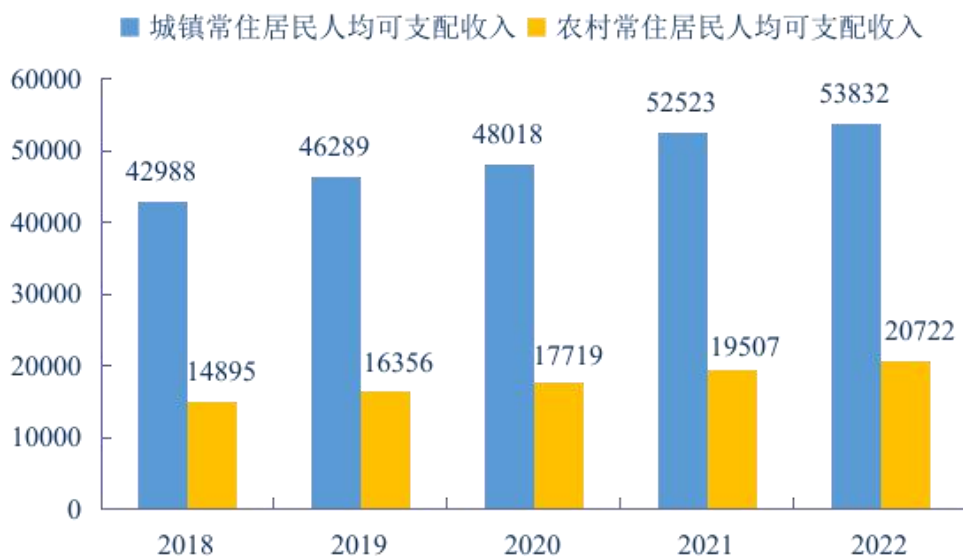
### 九、人口、人民生活和社会保障

年末全市常住人口 860.0 万人。其中，城镇常住人口 697.5 万人，占常住人口比重为 81.1%。

年末全市户籍总人口 594.11 万人。其中，城镇人口 415.95 万人，占户籍人口比重为 70.0%。

全年城镇常住居民人均可支配收入 53832 元，比上年增长 2.5%；农村常住居民人均可支配收入 20722 元，增长 6.2%。

图9：2018-2022年居民人均可支配收入（元）



年末全市参加城镇职工基本养老保险人数 253.88 万人，比

上年末增加 33.90 万人。参加城乡居民基本养老保险人数 217.32 万人，减少 0.74 万人。参加城镇职工基本医疗保险人数 225.22 万人，增加 5.89 万人。参加城乡居民基本医疗保险人数 442.22 万人，增加 9.33 万人。城镇参加失业保险人数 145.27 万人，增加 10.65 万人。参加工伤保险的职工人数 173.85 万人，增加 12.32 万人。

年末享受城市居民最低生活保障人数 4.49 万人，农村居民最低生活保障人数 5.96 万人，农村五保供养 5455 人。全年资助城乡居民参加基本医疗保险人数为 75.56 万人。

## 十、卫生和社会服务

全市共有卫生机构 5818 个。其中，医院 321 个，乡镇卫生院 92 个，社区卫生服务中心（站）369 个，诊所（卫生所、医务室）3352 个，村卫生室 1266 个。卫生技术人员 9.88 万人。其中，执业医师和执业助理医师 3.58 万人，注册护士 4.90 万人。医疗卫生机构实有病床 6.65 万张。年末共有社区服务站 816 个。

全市拥有农村敬老院 30 个，床位 3658 张。城市公办养老机构 21 所，床位 4426 张；社会力量兴办养老机构 79 个，床位 1.60 万张；城乡社区居家养老服务中心（站）499 个，床位 5100 张。

## 十一、资源环境和安全生产

全年昆明地区年平均降雨量 1033.3 毫米，较历史平均值偏多 4.3%；年平均气温 16.1℃，较历史平均值偏高 0.1℃；年平

均日照时数 2512.4 小时，较历史平均值偏多 271.5 小时。

全年完成营造林 3.69 万公顷，其中，人工造林 0.72 万公顷，森林抚育及改造提升 0.80 万公顷；义务植树 1205 万株。全市拥有水库 848 座，水库库容量 29.64 亿立方米，库塘蓄水 13.21 亿立方米。

全年主城区空气质量优良天数达到 365 天，空气质量优良率达到 100%。主城区区域环境昼间噪声平均值 52.4 分贝。

各污染物年平均浓度中，二氧化硫 8 微克/立方米、二氧化氮 20 微克/立方米、可吸入颗粒物（PM10）33 微克/立方米、细颗粒物（PM2.5）20 微克/立方米。

全年主城五区取水总量 44219.48 万立方米。其中，规模以上工业取水量 6733.51 万立方米。万元地区生产总值取水量 7.96 立方米/万元，万元工业增加值取水量 6.56 立方米/万元。

初步核算，全市规模以上工业综合能源消费量 1175.71 万吨标准煤，同比下降 0.8%。规模以上工业增加值能耗下降 3.7%。全社会用电量 392.18 亿千瓦时，增长 1.8%。规模以上工业发电量 371.31 亿千瓦时，比上年增长 6.4%，其中，水力发电量 270.06 亿千瓦时，增长 11.0%；火力发电量 70.51 亿千瓦时，下降 2.5%；风力发电量 26.25 亿千瓦时，下降 9.2%；太阳能发电量 4.49 亿千瓦时，下降 4.3%。

各类生产安全事故死亡人数 212 人，交通事故死亡人数 312 人，火灾事故死亡人数 22 人。全市亿元 GDP 生产安全事故死亡率 0.03。



## 注释：

(1) 本公报数据为初步统计数，正式统计数据以《昆明统计年鉴》和各部门正式公布数据为准。部分数据因四舍五入的原因，存在总计与分项合计不等的情况。

(2) 地区生产总值（GDP）、分产业增加值、农林牧渔业总产值绝对数按现价计算，增长速度按不变价格计算。

(3) 固定互联网宽带接入用户是指报告期末在电信企业登记注册，通过 xDSL、FTTx+LAN、FTTH/O 以及其他宽带接入方式和普通专线接入公众互联网的用户。

(4) 全年共登记科技成果数据取自市科技局窗口数据，因省科技厅未下返 2022 年登记科技成果数据，省科技厅窗口受理的昆明市辖区内登记科技成果数未统计在内，统计口径与 2021 年不一致。

资料来源：本公报中，价格指数、居民收入数据来自国家统计局昆明调查队；市场主体登记数据来自市市场监管局；财政数据来自市财政局；林业数据来自市林业和草原局；农机数据来自市农业农村局；进出口数据来自昆明海关；公路运输数据来自市交通运输局；铁路运输数据来自中国铁路昆明局；地铁运输数据来自昆明轨道交通集团有限公司；机动车数据来自市车管所；邮政数据来自市邮政管理局；电信数据来自市信息

通信建设管理办公室；文化、旅游数据来自市文化和旅游局；金融数据来自人民银行昆明中心支行；保险数据来自云南银保监局；教育、体育数据来自市教育体育局；科技数据来自市科技局；有线电视用户数据来自云南广电网络集团有限公司；卫生数据来自市卫生健康委员会；社会保障和就业数据来自市人力资源和社会保障局；医疗保险和生育保险数据来自市医疗保障局；社会福利数据来自市民政局；环保数据来自市生态环境局；取水量、用水量数据来自市节水办；安全生产数据来自市应急局；外资数据来自市商务局；气象数据来自市气象局；户籍人口数据来自市公安局；库塘蓄水数据来自市水务局；其余数据均来自市统计局。